

Утверждена приказом Министерства финансов РФ

от 22 июля 2003 года №67н

**БУХГАЛТЕРСКИЙ БАЛАНС**  
на 31.12.2008

Организация **ОАО "СИБУР-Русские шины"**

Идентификационный номер налогоплательщика

Вид деятельности **оптовая торговля автомоб.детальями, узлами и принадл.**

Организационно-правовая форма / форма собственности

ОАО **частная**

Единица измерения: тыс.руб.

Форма №1 по ОКУД

Дата(год, месяц, число)

по ОКПО

ИНН

по ОКВЭД

по ОКОПФ/ОКФС

по ОКЕИ

Коды
0710001
17.02.2009
58 739 431
7838028913/783801001
50.3
47/16
384

Местонахождение (адрес) **190000, г. Санкт-Петербург, ул. Галерная, д. 5, литер А**

Дата утверждения

30.01.2009

Дата отправки (принятия)

АКТИВ	Код показателя	На начало отчетного года	На конец отчетного периода
		3	4
1	2	3	4
<b>I. Внеоборотные активы</b>			
Нематериальные активы	110	7 535	√ 15 759
в том числе :			
патенты, лицензии, товарные знаки (знаки обслуживания), иные аналогичные с перечисленными права и активы	111	1 457	995
организационные расходы	112	-	-
деловая репутация организации	113	-	-
Основные средства	120	20 392	√ 31 817
в том числе :			
земельные участки и объекты природопользования	121	-	-
здания, сооружения, машины и оборудование	122	18 779	20 174
Незавершенное строительство	130	27 372	√ 10 554
Доходные вложения в материальные ценности	135	99 840	√ 116 302
Долгосрочные финансовые вложения	140	11 655 890	√ 14 924 530
в том числе :			
инвестиции в дочерние общества	141	8 475 224	8 528 532
инвестиции в зависимые общества	142	233 644	233 644
инвестиции в другие организации	143	400	7 779
займы, предоставленные организациям на срок более 12 месяцев	144	2 946 622	5 450 920
Отложенные налоговые активы	145	765	√ 451
Прочие внеоборотные активы	150	1 918	√ 4 244
в том числе :			
налог на добавленную стоимость по приобретенным ценностям	151	-	-
<b>Итого по разделу I</b>	<b>190</b>	<b>11 813 712</b>	<b>15 103 657</b>

АКТИВ	Код показа- теля	На начало отчетного года	На конец отчетного периода
1	2	3	4
<b>II. Оборотные активы</b>			
Запасы	210	1 067 625	2 433 977
в том числе:			
сырье, материалы и другие аналогичные ценности	211	31 386	57 063
животные на выращивании и откорме	212	-	-
затраты в незавершенном производстве	213	4 087	23 970
готовая продукция и товары для перепродажи	214	1 022 913	2 344 434
товары отгруженные	215	-	-
расходы будущих периодов	216	9 239	8 510
прочие запасы и затраты	217	-	-
Налог на добавленную стоимость по приобретенным ценностям	220	152 879	106 493
Дебиторская задолженность (платежи по которой ожидаются более чем через 12 месяцев после отчетной даты)	230	1 622 927	-
в том числе:			
покупатели и заказчики	231	-	-
векселя к получению	232	1 622 927	-
авансы выданные	234	-	-
прочие дебиторы	235	-	-
Дебиторская задолженность (платежи по которой ожидаются в течение 12 месяцев после отчетной даты)	240	2 080 229	5 304 001
в том числе:			
покупатели и заказчики	241	1 667 213	2 676 051
векселя к получению	242	-	-
задолженность учредителей по взносам в уставный капитал	244	-	-
авансы выданные	245	102 204	269 642
прочие дебиторы	246	310 812	2 358 308
Краткосрочные финансовые вложения	250	1 246 120	917 818
займы, предоставленные организациям на срок менее 12 месяцев	251	194 449	575 948
Денежные средства	260	22 131	57 242
в том числе:			
касса	261	51	215
расчетные счета	262	8 972	55 018
валютные счета	263	12 961	1 780
прочие денежные средства	264	147	229
Прочие оборотные активы	270	-	336
<b>Итого по разделу II</b>	<b>290</b>	<b>6 191 911</b>	<b>8 819 867</b>
<b>БАЛАНС</b>	<b>300</b>	<b>18 005 623</b>	<b>23 923 524</b>

ПАССИВ	Код показа- теля	На начало отчетного года	На конец отчетного периода
1	2	3	4
<b>III. Капитал и резервы</b>			
Уставный капитал	410	4 252 594	6 438 628
Собственные акции, выкупленные у акционеров	411	-	-
Добавочный капитал	420	4 252 584	6 438 617
Резервный капитал	430	-	321 931
в том числе:			
резервы, образованные в соответствии с законодательством	431	-	-
резервы, образованные в соответствии с учредительными документами	432	-	321 931
Нераспределенная прибыль (непокрытый убыток)	470	1 419 084	1 166 110
Нераспределенная прибыль прошлых лет	471	1 419 084	1 097 153
Непокрытый убыток прошлых лет	472	-	-
Нераспределенная прибыль отчетного года	473	-	68 957
Непокрытый убыток отчетного года	474	-	-
Фонд социальной сферы государственной	480	-	-
<b>Итого по разделу III</b>	<b>490</b>	<b>9 924 262</b>	<b>14 365 286</b>
<b>IV. Долгосрочные обязательства</b>			
Займы и кредиты	510	2 790 233	3 053 219
кредиты банков, подлежащие погашению более чем через 12 месяцев после отчетной даты	511	-	-
займы, подлежащие погашению более чем через 12 месяцев после отчетной даты	512	2 790 233	3 053 219
Отложенные налоговые обязательства	515	1 514	8 524
Прочие долгосрочные обязательства	520	-	-
в том числе:			
векселя к уплате	522	-	-
задолженность по инвестиционному взносу	523	-	-
<b>Итого по разделу IV</b>	<b>590</b>	<b>2 791 747</b>	<b>3 061 743</b>
<b>V. Краткосрочные обязательства</b>			
Займы и кредиты	610	503 685	4 737 154
кредиты банков, подлежащие погашению в течение 12 месяцев после отчетной даты	611	484 107	4 088 848
займы, подлежащие погашению в течение 12 месяцев после отчетной даты	612	-	624 328
текущая часть долгосрочных кредитов и займов	613	19 578	23 978
Кредиторская задолженность	620	4 785 928	1 759 338
в том числе:			
поставщики и подрядчики	621	314 872	1 640 632
задолженность перед персоналом организации	622	21 188	13 795
задолженность перед государственными внебюджетными фондами	623	2 764	3 447
задолженность по налогам и сборам	624	5 424	789
прочие кредиторы, в том числе:	625	4 441 680	100 675
векселя к уплате	626	-	-
авансы полученные	627	66 759	63 906
другие кредиторы	628	4 374 921	36 769
Задолженность перед участниками (учредителями) по выплате доходов	630	-	-
Доходы будущих периодов	640	1	3

Резервы предстоящих расходов	650	-	-
Прочие краткосрочные обязательства	660	-	-
<b>Итого по разделу V</b>	<b>690</b>	<b>5 289 614</b>	<b>6 496 495</b>
<b>БАЛАНС</b>	<b>700</b>	<b>18 005 623</b>	<b>23 923 524</b>


Форма 0710001с.4

**СПРАВКА О НАЛИЧИИ ЦЕННОСТЕЙ, УЧИТЫВАЕМЫХ НА ЗАБАЛАНСОВЫХ СЧЕТАХ**

Наименование показателя	Код показателя	На начало отчетного периода	На конец отчетного периода
1	2	3	4
Арендованные основные средства	910	149 870	79 774
в том числе по лизингу	911	-	-
Товарно-материальные ценности, принятые на ответственное хранение	920	16 654	61 382
Товары, принятые на комиссию	930	-	-
Бланки строгой отчетности	935	3	5
Списанная в убыток задолженность неплатежеспособных дебиторов	940	18	933
Обеспечения обязательств и платежей полученные	950	1 740 469	930 298
Обеспечения обязательств и платежей выданные	960	-	100
Износ жилищного фонда	970	-	-
Износ объектов внешнего благоустройства и других аналогичных объектов	980	-	-
Основные средства, сданные в аренду	983	542	220
Нематериальные активы, полученные в пользование	990	-	236
Налог на прибыль переходного периода	998	-	-

Руководитель В. Тупица  
(подпись)

Главный бухгалтер И. И. И.  
(подпись)



Данный документ заверен ЭЦП следующих субъектов: СОС СКБ Контур; Филиал  
ОАО «СИБУР – Русские шины» в г. Москве (772702001).

---

ПОДТВЕРЖДЕНИЕ СПЕЦИАЛИЗИРОВАННОГО ОПЕРАТОРА СВЯЗИ

---

Название организации: ОАО "СИБУР-Русские шины"  
Идентификатор организации: 7838028913-783801001-782607193646  
Имя файла с отчетом: 07838028913\_783801001\_78387838\_08\_00420008.txt  
Дата передачи файла: 10/03/2009 10:50  
Получатель: 7838  
Список форм:  
- БУХГАЛТЕРСКИЙ БАЛАНС / 0, 01.01.2008 - 31.12.2008

Данное подтверждение заверено ЭЦП специализированного оператора связи.

---

Данный документ заверен ЭЦП следующих субъектов: СОС СКБ Контур; Филиал  
ОАО «СИБУР – Русские шины» в г. Москве (772702001).

Утверждена приказом Министерства финансов РФ

от 22 июля 2003 года №67н

**ОТЧЕТ О ПРИБЫЛЯХ И УБЫТКАХ**

за январь-декабрь 2008г.

Организация ОАО "СИБУР-Русские шины"

Идентификационный номер налогоплательщика

Вид деятельности оптовая торговля автомоб. деталями, узлами и при

Организационно-правовая форма / форма собственности

ОАО частная

Единица измерения: тыс.руб.

Форма №2 по ОКУД

Дата (год, месяц, число)

по ОКПО

ИНН

по ОКВЭД

по ОКОПФ/ОКФС

по ОКЕИ

КОДЫ

0710002

17.02.2009

58 739 431

7838028913/783801001

50.3

47/16

384

Показатель		За отчетный период	За аналогичный период предыдущего года
наименование	код		
1	2	3	4
<b>Доходы и расходы по обычным видам деятельности</b>			
Выручка (нетто) от продажи товаров, продукции, работ, услуг (за минусом налога на добавленную стоимость, акцизов и аналогичных обязательных платежей)	10	39 292 398	39 834 298
в том числе от продажи:			
продукты нефтегазопереработки	11	1 437 433	1 944 744
оптовая торговля	12	37 534 672	37 575 625
комиссионные услуги	13	25	315
предоставление имущества в аренду	14	21 616	15 253
автотранспортные услуги	15	298 652	297 966
	16	-	-
	17	-	-
прочее	18	-	395
Себестоимость проданных товаров, продукции, работ, услуг	20	( 35 914 688)	( 36 518 877)
в том числе проданных:			
продукты нефтегазопереработки	21	( 1 289 901)	( 1 868 884)
оптовая торговля	22	( 34 624 787)	( 34 649 993)
комиссионные услуги	23	-	-
предоставление имущества в аренду	24	-	-
автотранспортные услуги	25	-	-
	26	-	-
	27	-	-
прочее	28	-	-
Валовая прибыль	29	3 377 710	3 315 421
Коммерческие расходы	30	( 1 870 919)	( 1 484 700)
Управленческие расходы	40	-	-
Прибыль (убыток) от продаж	50	1 506 791	1 830 721
<b>Прочие доходы и расходы</b>			
Проценты к получению	60	451 751	189 727
Проценты к уплате	70	( 600 741)	( 239 319)
Доходы от участия в других организациях	80	1 054	1 220
Расходы, связанные с реорганизацией	85	-	( 176)
Прочие доходы	105	8 679 055	2 276 697
Прочие расходы	110	( 9 785 488)	( 2 436 584)

Показатель		За отчетный период	За аналогичный период предыдущего года
наименование	код		
1	2	3	4
Прибыль (убыток) до налогообложения	140	252 422	1 622 286
Отложенные налоговые активы	141	( 314)	199
Отложенные налоговые обязательства	142	7 010	( 897)
Текущий налог на прибыль	150	176 148	415 128
Прочие расходы из прибыли	151	( 7)	189
Чистая прибыль (убыток) отчетного периода	190	68 957	1 208 065
<b>СПРАВОЧНО</b>			
Постоянные налоговые обязательства (активы)	200	122 891	24 683
Базовая прибыль (убыток) на акцию	201	-	-
Разводненная прибыль (убыток) на акцию	202	-	-

РАСШИФРОВКА ОТДЕЛЬНЫХ ПРИБЫЛЕЙ И УБЫТКОВ

Показатель наименование 1	код 2	За отчетный период		За аналогичный период предыдущего года	
		прибыль	убыток	прибыль	убыток
		3	4	5	6
Штрафы, пени и неустойки, признанные или по которым получены решения суда (арбитражного суда) об их взыскании	210	19 655	3 901	3 567	2 728
Прибыль (убыток) прошлых лет	220	3 068	4 595	94	819
Возмещение убытков, причиненных неисполнением или ненадлежащим исполнением обязательств	230	-	-	-	-
Курсовые разницы по операциям в иностранной валюте	240	128 456	590 933	7 917	14 480
Отчисления в оценочные резервы	250	X	112 766	X	6 868
Списание дебиторской и кредиторской задолженности, по которым истек срок исковой давности	260	21	762	126	-
Восстановление оценочных резервов	270	2 325	X	2 254	X

Руководитель

*В. Петров*  
(подпись)

Главный бухгалтер

*М. Васильев*  
(подпись)





Данный документ заверен ЭЦП следующих субъектов: СОС СКБ Контур; Филиал  
ОАО «СИБУР – Русские шины» в г. Москве (772702001).

---

ПОДТВЕРЖДЕНИЕ СПЕЦИАЛИЗИРОВАННОГО ОПЕРАТОРА СВЯЗИ  
~~~~~

Название организации: ОАО "СИБУР-Русские шины"  
Идентификатор организации: 7838028913-783801001-782607193646  
Имя файла с отчетом: 07838028913\_783801001\_78387838\_08\_00420009.txt  
Дата передачи файла: 10/03/2009 13:33  
Получатель: 7838  
Список форм:  
- ОТЧЕТ О ПРИБЫЛЯХ И УБЫТКАХ / 0, 01.01.2008 - 31.12.2008

Данное подтверждение заверено ЭЦП специализированного оператора связи.

---

Данный документ заверен ЭЦП следующих субъектов: СОС СКБ Контур; Филиал  
ОАО «СИБУР – Русские шины» в г. Москве (772702001).

Отчет об изменениях капитала  
за 2008 г.

Организация ОАО "СИБУР-Русские шины"

Идентификационный номер налогоплательщика

Вид деятельности оптовая торговля автомобил. деталями, узлами и принадлежностям по ОКВЭД

Организационно-правовая форма / форма собственности

ОАО частная

Единица измерения: тыс.руб.

Форма №3 по ОКУД

Дата (год, месяц, число)

по ОКПО

ИНН

по ОКВЭД

по ОКОПФ/ОКФС

по ОКЕИ

|                      |
|----------------------|
| КОДЫ                 |
| 0710003              |
| 17.02.2009           |
| 58 739 431           |
| 7838028913/783801001 |
| 50.3                 |
| 47/16                |
| 384                  |

I. Изменения капитала

| Показатель                                              |     | Уставный капитал | Добавочный капитал | Резервный капитал | Нераспределенная прибыль (непокрытый убыток) | Фонд социально-й сферы государственной | Итого     |
|---------------------------------------------------------|-----|------------------|--------------------|-------------------|----------------------------------------------|----------------------------------------|-----------|
| наименование                                            | код |                  |                    |                   |                                              |                                        |           |
| 1                                                       | 2   | 3                | 4                  | 5                 | 6                                            | 7                                      | 8         |
| Остаток на 31 декабря года, предшествующего предыдущему | 70  | 4 252 594        | 4 252 584          | -                 | 211 020                                      | -                                      | 8 716 198 |
| 2006 г. (предыдущий год)                                |     |                  |                    |                   |                                              |                                        |           |
| Изменения в учетной политике                            | 71  | X                | X                  | X                 | -                                            | -                                      |           |
| Результат от переоценки объектов основных средств       | 72  | X                | -                  | X                 | -                                            | -                                      |           |
| Остаток на 1 января предыдущего года                    | 80  | 4 252 594        | 4 252 584          | -                 | 211 020                                      | -                                      | 8 716 198 |
| Результат от пересчета иностранных валют                | 81  | X                | -                  | X                 | X                                            | -                                      |           |
| Чистая прибыль                                          | 82  | X                | X                  | X                 | 1 208 064                                    | -                                      | 1 208 064 |
| Дивиденды                                               | 83  | X                | X                  | X                 | -                                            | -                                      |           |
| Отчисления в резервный фонд                             | 84  | X                | X                  | -                 | -                                            | -                                      |           |
| Увеличение величины капитала за счет :                  | 85  | -                | -                  | -                 | -                                            | -                                      |           |
| дополнительного выпуска акций                           | 86  | -                | X                  | X                 | X                                            | -                                      |           |
| увеличения номинальной стоимости акций                  | 87  | -                | X                  | X                 | X                                            | -                                      |           |
| реорганизации юридического лица                         | 88  | -                | X                  | X                 | -                                            | -                                      |           |
| прочих операций                                         | 89  | -                | -                  | -                 | -                                            | -                                      |           |
| Уменьшение величины капитала за счет :                  | 90  | -                | -                  | -                 | -                                            | -                                      |           |
| уменьшения номинала акций                               | 91  | -                | X                  | X                 | X                                            | -                                      |           |
| уменьшения количества акций                             | 92  | -                | X                  | X                 | X                                            | -                                      |           |
| реорганизации юридического лица                         | 93  | -                | X                  | X                 | -                                            | -                                      |           |
| прочих операций                                         | 94  | -                | -                  | -                 | -                                            | -                                      |           |
| Остаток на 31 декабря предыдущего года                  | 95  | 4 252 594        | 4 252 584          | -                 | 1 419 084                                    | -                                      | 9 924 262 |
| 2006 г. (отчетный год)                                  |     |                  |                    |                   |                                              |                                        |           |
| Изменения в учетной политике                            | 96  | X                | X                  | X                 | -                                            | -                                      |           |
| Результат от переоценки объектов основных средств       | 97  | X                | -                  | X                 | -                                            | -                                      |           |
| Остаток на 1 января отчетного года                      | 100 | 4 252 594        | 4 252 584          | -                 | 1 419 084                                    | -                                      | 9 924 262 |
| Результат от пересчета иностранных валют                | 101 | X                | -                  | X                 | X                                            | -                                      |           |
| Чистая прибыль                                          | 102 | X                | X                  | X                 | 68 957                                       | -                                      | 68 957    |
| Дивиденды                                               | 103 | X                | X                  | X                 | -                                            | -                                      |           |

Форма 0710003 с.2

| Показатель                             |     | Уставный капитал | Добавочный капитал | Резервный капитал | Нераспределенная прибыль (непокрытый убыток) | Фонд социально-й сферы государственной | Итого      |
|----------------------------------------|-----|------------------|--------------------|-------------------|----------------------------------------------|----------------------------------------|------------|
| наименование                           | код |                  |                    |                   |                                              |                                        |            |
| 1                                      | 2   | 3                | 4                  | 5                 | 6                                            |                                        | 7          |
| Отчисления в резервный фонд            | 110 | X                | X                  |                   | 321 931                                      |                                        | 321 931    |
| Увеличение величины капитала за счет : | 120 | -                | -                  | -                 | -                                            | -                                      |            |
| дополнительного выпуска акций          | 121 | 2 186 034        | X                  | X                 | X                                            | -                                      | 2 186 034  |
| увеличения номинальной стоимости акций | 122 | -                | X                  | X                 | X                                            | -                                      |            |
| реорганизации юридического лица        | 123 | -                | X                  | X                 | -                                            | -                                      |            |
| прочих операций                        | 125 | -                | 2 186 033          | 321 931           | -                                            | -                                      | 2 507 964  |
| Уменьшение величины капитала за счет : | 130 | -                | -                  | -                 | -                                            | -                                      |            |
| уменьшения номинала акций              | 131 | -                | X                  | X                 | X                                            | -                                      |            |
| уменьшения количества акций            | 132 | -                | X                  | X                 | X                                            | -                                      |            |
| реорганизации юридического лица        | 133 | -                | X                  | X                 | -                                            | -                                      |            |
| прочих операций                        | 135 | -                | -                  | -                 | -                                            | -                                      |            |
| Остаток на 31 декабря отчетного года   | 140 | 6 438 628        | 6 438 617          | 321 931           | 1 166 110                                    | -                                      | 14 365 286 |

II. Резервы

| Показатель                                                                |     | Остаток | Поступило | Использовано | Остаток |
|---------------------------------------------------------------------------|-----|---------|-----------|--------------|---------|
| наименование                                                              | код |         |           |              |         |
| 1                                                                         | 2   | 3       | 4         | 5            | 6       |
| <b>Резервы, образованные в соответствии с законодательством:</b>          |     |         |           |              |         |
| Резервный капитал                                                         | 151 | -       | -         | -            | -       |
| данные предыдущего года                                                   | 152 | -       | -         | -            | -       |
| данные отчетного года                                                     | 153 | -       | -         | -            | -       |
| Прочие резервы                                                            | 154 | -       | -         | -            | -       |
| данные предыдущего года                                                   | 155 | -       | -         | -            | -       |
| данные отчетного года                                                     | 156 | -       | -         | -            | -       |
| <b>Резервы, образованные в соответствии с учредительными документами:</b> |     |         |           |              |         |
| Резервный капитал                                                         | 157 | -       | -         | -            | -       |
| данные предыдущего года                                                   | 158 | -       | -         | -            | -       |
| данные отчетного года                                                     | 159 | -       | -         | -            | -       |
| Прочие резервы                                                            | 160 | -       | -         | -            | -       |
| данные предыдущего года                                                   | 161 | -       | -         | -            | -       |
| данные отчетного года                                                     | 162 | -       | -         | -            | -       |
| <b>Оценочные резервы:</b>                                                 |     |         |           |              |         |
| Резерв по сомнительной задолженности                                      | 163 | -       | -         | -            | -       |
| данные предыдущего года                                                   | 164 | 10 214  | 6 868     | 2 254        | 14 828  |
| данные отчетного года                                                     | 165 | 14 828  | 112 766   | 2 325        | 125 269 |
| Резерв под обесценение фин. вложений                                      | 166 | -       | -         | -            | -       |
| данные предыдущего года                                                   | 167 | -       | -         | -            | -       |
| данные отчетного года                                                     | 168 | -       | -         | -            | -       |

| Показатель                                                                    |     | Остаток | Поступило | Используй-<br>вано | Остаток |
|-------------------------------------------------------------------------------|-----|---------|-----------|--------------------|---------|
| наименование                                                                  | код |         |           |                    |         |
| 1                                                                             | 2   | 3       | 4         | 5                  | 6       |
| Резерв под снижение стоимости материальных ценностей                          | 169 | -       | -         | -                  | -       |
| данные предыдущего года                                                       | 170 | -       | -         | -                  | -       |
| данные отчетного года                                                         | 171 | -       | -         | -                  | -       |
| Прочие резервы                                                                | 172 | -       | -         | -                  | -       |
| данные предыдущего года                                                       | 173 | -       | -         | -                  | -       |
| данные отчетного года                                                         | 174 | -       | -         | -                  | -       |
| <b>Резервы предстоящих расходов:</b>                                          |     |         |           |                    |         |
| На предстоящую оплату отпусков работникам                                     | 175 | -       | -         | -                  | -       |
| данные предыдущего года                                                       | 176 | -       | -         | -                  | -       |
| данные отчетного года                                                         | 177 | -       | -         | -                  | -       |
| На выплату ежегодных вознаграждений за выслугу лет                            | 178 | -       | -         | -                  | -       |
| данные предыдущего года                                                       | 179 | -       | -         | -                  | -       |
| данные отчетного года                                                         | 180 | -       | -         | -                  | -       |
| На выплату вознаграждений по итогам работы за год                             | 181 | -       | -         | -                  | -       |
| данные предыдущего года                                                       | 182 | -       | -         | -                  | -       |
| данные отчетного года                                                         | 183 | -       | -         | -                  | -       |
| На предстоящие ремонты основных средств                                       | 184 | -       | -         | -                  | -       |
| данные предыдущего года                                                       | 185 | -       | -         | -                  | -       |
| данные отчетного года                                                         | 186 | -       | -         | -                  | -       |
| На предстоящие расходы по гарантийному ремонту и обслуживанию товаров и работ | 187 | -       | -         | -                  | -       |
| данные предыдущего года                                                       | 188 | -       | -         | -                  | -       |
| данные отчетного года                                                         | 189 | -       | -         | -                  | -       |
| Резервы под условные факты хоз. деятельности                                  | 190 | -       | -         | -                  | -       |
| данные предыдущего года                                                       | 191 | -       | -         | -                  | -       |
| данные отчетного года                                                         | 192 | -       | -         | -                  | -       |
| Прочие резервы                                                                | 193 | -       | -         | -                  | -       |
| данные предыдущего года                                                       | 194 | -       | -         | -                  | -       |
| данные отчетного года                                                         | 195 | -       | -         | -                  | -       |

Справки

| Показатель                                    |     | Остаток на начало отчетного года | Остаток на конец отчетного периода |                        |                   |
|-----------------------------------------------|-----|----------------------------------|------------------------------------|------------------------|-------------------|
| наименование                                  | код |                                  |                                    |                        |                   |
| 1                                             | 2   | 3                                | 4                                  |                        |                   |
| 1) Чистые активы                              | 200 | 9 924 263                        | 14 365 289                         |                        |                   |
|                                               |     | Из бюджета                       |                                    | Из внебюджетных фондов |                   |
|                                               |     | за отчетный год                  | за предыдущий год                  | за отчетный год        | за предыдущий год |
|                                               |     | 3                                | 4                                  | 5                      | 6                 |
| 2) Получено на :                              |     |                                  |                                    |                        |                   |
| расходы по обычным видам деятельности - всего | 210 | -                                | -                                  | -                      | -                 |
| в том числе:                                  |     |                                  |                                    |                        |                   |
| капитальные вложения во внеоборотные активы   | 220 | -                                | -                                  | -                      | -                 |
| в том числе:                                  |     |                                  |                                    |                        |                   |

Руководитель


*В. А. [подпись]*

(подпись)

Главный бухгалтер

*[подпись]*

(подпись)



Данный документ заверен ЭЦП следующих субъектов: СОС СКБ Контур; Филиал  
ОАО «СИБУР – Русские шины» в г. Москве (772702001).

---

ПОДТВЕРЖДЕНИЕ СПЕЦИАЛИЗИРОВАННОГО ОПЕРАТОРА СВЯЗИ  
~~~~~

Название организации: ОАО "СИБУР-Русские шины"  
Идентификатор организации: 7838028913-783801001-782607193646  
Имя файла с отчетом: 07838028913\_783801001\_78387838\_08\_00420010.txt  
Дата передачи файла: 10/03/2009 13:38  
Получатель: 7838  
Список форм:  
- ОТЧЕТ ОБ ИЗМЕНЕНИЯХ КАПИТАЛА / 0, 01.01.2008 - 31.12.2008

Данное подтверждение заверено ЭЦП специализированного оператора связи.

---

Данный документ заверен ЭЦП следующих субъектов: СОС СКБ Контур; Филиал  
ОАО «СИБУР – Русские шины» в г. Москве (772702001).

# ОТЧЕТ О ДВИЖЕНИИ ДЕНЕЖНЫХ СРЕДСТВ

за 2008 год

Организация **ОАО "СИБУР-Русские шины"**  
 Идентификационный номер налогоплательщика  
 Вид деятельности **оптовая торговля автомоб. деталями, узлами и прина**  
 Организационно-правовая форма/ форма собственности  
**ОАО** частная  
 Единица измерения: тыс.руб.



Форма №4 по ОКУД  
 Дата (год, месяц, число)  
 по ОКПО  
 ИНН  
 по ОКВЭД  
 по ОКОПФ/ОКФС  
 по ОКЕИ


КОДЫ
0710004
17.02.2009
7838028913/783801001
50.3
47/16
384

Показатель		код	За отчетный год	За аналогичный период предыдущего года
наименование	1			
Остаток денежных средств на начало отчетного года		100	24 668	134 496
<b>Движение денежных средств по текущей деятельности</b>				
Поступило денежных средств - всего		110	55 828 449	49 715 213
- выручка от продажи товаров, продукции, работ и услуг		111	45 731 569	45 954 732
- выручка от продажи иного имущества		112	6 625 426	2 241 953
в т.ч. от продажи валюты		113	6 625 426	2 241 953
- авансы, полученные от покупателей ( заказчиков)		114	74 058	78 369
- бюджетные ассигнования и иное целевое финансирование		115	-	-
- безвозмездно		116	-	-
- прочие доходы		117	3 397 396	1 440 159
Направлено денежных средств - всего		120	57 653 315	48 740 565
на оплату приобретенных товаров, работ, услуг, сырья и иных оборотных активов		150	45 242 300	43 812 235
на оплату труда		160	900 525	403 738
на выплату дивидендов, процентов		170	-	-
на расчеты по налогам и сборам		180	473 389	751 726
на таможенные пошлины		183	15 407	9 235
отчисления в гос. внебюджетные фонды		190	81 519	71 916
на выдачу авансов		191	267 357	101 472
прочие расходы		192	10 672 818	3 580 243
в т.ч. на продажу валюты		193	8 001 363	2 201 095
Чистые денежные средства от текущей деятельности		199	(1 824 866)	974 648
<b>Движение денежных средств по инвестиционной деятельности</b>				
Поступило денежных средств - всего		200	2 533 200	8 122 012
Выручка от продажи объектов основных средств и иных внеоборотных активов		210	795	9 901
Выручка от продажи ценных бумаг и иных финансовых вложений		220	89 272	5 297
Полученные дивиденды		230	1 054	1 220
Полученные проценты		240	400 833	171 334
Поступления от погашения займов, предоставленных другим организациям		250	1 552 512	3 062 527
Бюджетные ассигнования и иное целевое финансирование		255	-	-
Поступления по инвестиционному договору		256	-	-
Погашение ценных бумаг и иных финансовых вложений		257	-	-
Прочие поступления		260	488 734	4 871 733
Направлено денежных средств - всего		270	5 162 342	11 173 349
Приобретение дочерних организаций		280	53 654	420 277
Приобретение объектов основных средств, доходных вложений в материальные ценности и нематериальных активов		290	52 649	126 883
Приобретение ценных бумаг и иных финансовых вложений		300	618 220	5 786 404
Займы, предоставленные другим организациям		310	4 437 819	4 839 785
Направлено на оплату долевого участия в строительстве		320		
Направлено на расчеты по кап. строительству		325		

Прочие выплаты, перечисления и т. п.	330		
Чистые денежные средства от инвестиционной деятельности	340	(2 629 142)	(3 051 337)

1	2	-	-
Движение денежных средств по финансовой деятельности		-	-
Поступило денежных средств - всего	350	27 401 781	18 601 303
Поступления от эмиссии акций или иных долевых бумаг	351	-	4 035 740
Поступления от займов и кредитов, предоставленных другими организациями	352	27 401 781	14 565 563
Прочие поступления	353	-	-
Направлено денежных средств - всего	360	22 915 252	16 636 994
Погашение займов и кредитов (без процентов)	361	22 915 252	16 636 994
Погашение обязательств по финансовой аренде	362	-	-
Оплату приобретенных товаров, работ, услуг	363	-	-
Прочие выплаты, перечисления	364	-	-
Чистые денежные средства от финансовой деятельности	370	4 486 529	1 964 309
Чистое увеличение (уменьшение) денежных средств и их эквивалентов	380	32 521	(1 112 380)
Остаток денежных средств на конец отчетного периода	400	57 189	22 116
Величина влияния изменений курса иностранной валюты по отношению к рублю	401	(462 078)	(6 379)

Руководитель  (подпись)  
 Главный бухгалтер  (подпись)





Данный документ заверен ЭЦП следующих субъектов: СОС СКБ Контур; Филиал ОАО «СИБУР – Русские шины» в г. Москве (772702001).

---

ПОДТВЕРЖДЕНИЕ СПЕЦИАЛИЗИРОВАННОГО ОПЕРАТОРА СВЯЗИ

---

Название организации: ОАО "СИБУР-Русские шины"  
Идентификатор организации: 7838028913-783801001-782607193646  
Имя файла с отчетом: 07838028913\_783801001\_78387838\_08\_00420012.txt  
Дата передачи файла: 10/03/2009 14:58  
Получатель: 7838  
Список форм:  
- ОТЧЕТ О ДВИЖЕНИИ ДЕНЕЖНЫХ СРЕДСТВ / 0, 01.01.2008 - 31.12.2008

Данное подтверждение заверено ЭЦП специализированного оператора связи.

---

Данный документ заверен ЭЦП следующих субъектов: СОС СКБ Контур; Филиал ОАО «СИБУР – Русские шины» в г. Москве (772702001).

Приложение к бухгалтерскому балансу

за 2008 год

Организация ОАО "СИБУР-Русские шины"  
 Идентификационный номер налогоплательщика  
 Вид деятельности оптовая торговля автомоб. деталями, узлами и принадл.  
 Организационно-правовая форма / форма собственности  
 ОАО частная  
 Единица измерения: тыс.руб.

Форма №5 по ОКУД  
 Дата (год, месяц, число) 17.02.2009  
 по ОКПО 58 739 431  
 ИНН 7838028913/78380100  
 по ОКВЭД 50.3  
 по ОКПФ/ОКФС 47/16  
 по ОКЕИ 384

КОДЫ
0710005
17.02.2009
58 739 431
7838028913/78380100
50.3
47/16
384

Нематериальные активы

Показатель		Наличие на начало отчетного года	Поступило	Выбыло	Наличие на конец отчетного периода
наименование	код				
1	2	3	4	5	6
Объекты интеллектуальной собственности (исключительные права на результаты интеллектуальной собственности)	010	2 190	436	351	2 275
в том числе					
у патентообладателя на изобретение, промышленный образец, полезную модель	011	293	-	-	293
у правообладателя на программы ЭВМ, базы данных	012	-	-	-	-
у правообладателя на топологии интегральных микросхем	013	-	-	-	-
у владельца на товарный знак и знак обслуживания, наименование места происхождения товаров	014	1 897	436	351	1 982
у патентообладателя на селекционные достижения	015	-	-	-	-
Организационные расходы	020	-	-	-	-
Деловая репутация организации	030	-	-	-	-
Прочие	040	19 033	15 307	2 396	31 944

Показатель		На начало отчетного года	На конец отчетного периода
наименование	код		
1	2	3	4
Амортизация нематериальных активов - всего	050	13 688	18 460
в том числе:			

Основные средства

Форма 0710005 с.2

Показатель		Наличие на начало отчетного года	Поступило	Выбыло	Наличие на конец отчетного периода
наименование	код				
1	2	3	4	5	6
Здания	060	-	546	-	546
Сооружения и передаточные устройства	061	-	-	-	-
Машины и оборудование	062	34 934	11 089	580	45 443
Транспортные средства	063	1 776	3 063	1 012	3 827
Производственный и хозяйственный инвентарь	064	2 641	8 038	621	10 058
Рабочий скот	065	-	-	-	-
Продуктивный скот	066	-	-	-	-
Многолетние насаждения	067	-	-	-	-
Другие виды основных средств	068	2 108	1 997	-	4 105
Земельные участки и объекты природопользования	069	-	-	-	-
Капитальные вложения на коренное улучшение земель	070	-	-	-	-
Итого	071	41 459	24 733	2 213	63 979

Показатель наименование	код	На начало	На конец отчетного
		отчетного года	периода
1	2	3	4
Амортизация основных средств - всего	140	21 067	32 162
в том числе:			
зданий и сооружений	141	-	76
машин, оборудования, транспортных средств	142	17 931	25 737
других	143	3 136	6 349
Передано в аренду объектов основных средств - всего	150	-	-
в том числе:			
здания	151	-	-
сооружения	152	-	-
машины и оборудование	153	-	-
прочее	154	-	-
Переведено объектов основных средств на консервацию	160	-	-
Получено объектов основных средств в аренду - всего	161	-	-
в том числе:			
Объекты недвижимости, принятые в эксплуатацию и находящиеся в процессе государственной регистрации	162	-	-
<b>СПРАВОЧНО</b>			
	код	На начало	На начало
	2	отчетного года	предыдущего года
		3	4
Результат от переоценки объектов основных средств:			
первоначальной (восстановительной) стоимости	171	-	-
амортизации	172	-	-
	код	На начало	На конец отчетного
	2	отчетного года	периода
		3	4
Изменение стоимости объектов основных средств в результате достройки, дооборудования, реконструкции, частичной ликвидации	180	-	-

## Доходные вложения в материальные ценности

Показатель		Наличие на начало отчетного года	Поступило	Выбыло	Наличие на конец отчетного периода
наименование	код				
1	2	3	4	5	6
Имущество для передачи в лизинг	190	-	-	-	-
Имущество, предоставляемое по договору проката	191	-	-	-	-
Прочие	192	113 489	33 877	1 572	145 794
<b>ИТОГО</b>	<b>193</b>	<b>113 489</b>	<b>33 877</b>	<b>1 572</b>	<b>145 794</b>
	код	На начало отчетного года	На конец отчетного периода		
1	2	3	4		
Амортизация доходных вложений в материальные ценности	200	13 649	29 492		

## Расходы на научно-исследовательские, опытно-конструкторские и технологические работы

Виды работ		Наличие на начало отчетного года	Поступило	Списано	Наличие на конец отчетного года
наименование	код				
1	2	3	4	5	6
Всего	310	14 258	729	14 160	827
в том числе: НИОКР		14 258	729	14 160	827
<b>СПРАВОЧНО</b>			код	На начало отчетного года	На конец отчетного года
			2	3	4
Сумма расходов по незаконченным научно-исследовательским, опытно-конструкторским и технологическим работам			320	-	-
			код	За отчетный период	За аналогичный период предыдущего года
			2	3	4
Сумма не давших положительных результатов расходов по научно-исследовательским, опытно-конструкторским и технологическим работам, отнесенных на прочие расходы			321		1 950

## Расходы на освоение природных ресурсов

Показатель		Остаток на начало отчетного периода	Поступило	Списано	Остаток на конец отчетного периода
наименование	код				
1	2	3	4	5	6
Расходы на освоение природных ресурсов- всего	410	-	-	-	-
в том числе:					
<b>Справочно</b>			код	На начало отчетного года	На конец отчетного периода
			2	3	4
Сумма расходов по участкам недр, незаконченным поиском и оценкой месторождений, разведкой и (или) гидрогеологическими изысканиями и прочими аналогичными работами			412	-	-
			код	-	-
			2	3	4
Сумма расходов на освоение природных ресурсов, отнесенных в отчетном периоде на прочие расходы как безрезультатные			413		

Финансовые вложения

Показатель наименование	код	Долгосрчные		Краткосрочные	
		на начало отчетного года	на конец отчетного периода	на начало отчетного года	на конец отчетного периода
1	2	3	4	5	6
Вклады в уставные (складочные) капиталы других организаций - всего	510	8 709 268	8 769 955	-	-
в том числе дочерних и зависимых хозяйственных обществ	511	8 708 868	8 762 176	-	-
Государственные и муниципальные ценные бумаги	515	-	-	-	-
Ценные бумаги других организаций - всего	520	-	703 655	751 671	70 440
в том числе долговые ценные бумаги (облигации, векселя)	521	-	703 655	751 671	70 440
Предоставленные займы	525	2 946 622	5 450 920	194 449	575 948
Депозитные вклады	530	-	-	300 000	-
Прочие	535	-	-	-	271 430
<b>Итого</b>	<b>540</b>	<b>11 655 890</b>	<b>14 924 530</b>	<b>1 246 120</b>	<b>917 818</b>
<b>Из общей суммы финансовые вложения, имеющие текущую рыночную стоимость :</b>					
Вклады в уставные (складочные) капиталы других организаций - всего	550	-	-	-	-
в том числе дочерних и зависимых хозяйственных обществ	551	-	-	-	-
Государственные и муниципальные ценные бумаги	555	-	-	-	-
Ценные бумаги других организаций - всего	560	-	-	-	-
в том числе долговые ценные бумаги (облигации, векселя)	561	-	-	-	-
Прочие	565	-	-	-	-
<b>Итого</b>	<b>570</b>	<b>-</b>	<b>-</b>	<b>-</b>	<b>-</b>
<b>Справочно.</b>					
По финансовым вложениям, имеющим текущую рыночную стоимость, изменение стоимости в результате корректировки оценки	580	-	-	-	-
По долговым ценным бумагам разница между первоначальной стоимостью и номинальной стоимостью отнесена на финансовый результат отчетного периода	590	-	-	-	-

## Дебиторская и кредиторская задолженность

Показатель		Остаток на начало отчетного года	Остаток на конец отчетного периода
наименование	код		
1	2	-	-
<b>Дебиторская задолженность:</b>			
краткосрочная - всего	600	2 095 057	5 429 270
в том числе:		-	-
расчеты с покупателями и заказчиками	601	1 679 908	2 799 161
векселя к получению	602	-	-
авансы выданные	603	102 204	269 642
прочая	604	312 945	2 360 467
долгосрочная - всего	610	1 622 927	-
в том числе:		-	-
расчеты с покупателями и заказчиками	611	-	-
векселя к получению	612	1 622 927	-
авансы выданные	613	-	-
прочая	614	-	-
<b>Итого</b>	<b>620</b>	<b>3 717 984</b>	<b>5 429 270</b>
<b>Кредиторская задолженность :</b>			
краткосрочная - всего	630	5 289 613	6 496 492
в том числе:		-	-
расчеты с поставщиками и подрядчиками	631	314 872	1 640 632
авансы полученные	632	66 759	63 906
расчеты по налогам и сборам	633	5 424	789
векселя к уплате	634	-	-
кредиты	635	484 107	4 088 848
займы	636	19 578	648 306
прочая	637	4 398 873	54 011
долгосрочная - всего	640	2 790 233	3 053 219
в том числе:		-	-
кредиты	641	-	-
займы	642	2 790 233	3 053 219
прочая	643	-	-
<b>Итого</b>	<b>650</b>	<b>8 079 846</b>	<b>9 549 711</b>

## Расходы по обычным видам деятельности ( по элементам затрат)

Показатель		За отчетный год	За предыдущий год
наименование	код		
1	2	-	-
Материальные затраты	710	34 849 105	35 809 038
Затраты на оплату труда	720	560 942	460 093
Отчисления на социальные нужды	730	85 455	75 189
Амортизация	740	33 450	25 551
Прочие затраты	750	2 264 826	891 280
<b>Итого по элементам затрат</b>	<b>760</b>	<b>37 793 778</b>	<b>37 261 151</b>
<b>Изменение остатков (прирост [+], уменьшение [-]):</b>			
незавершенного производства	765	19 883	( 4 069)
расходов будущих периодов	766	1 597	4 086
резервов предстоящих расходов	767	-	-

Обеспечения

Показатель		Остаток на начало отчетного года	Остаток на конец отчетного периода
наименование	код		
1	2	3	4
Полученные - всего	810	1 740 469	930 298
в том числе:			
векселя	811	-	-
в т.ч. просроченные	812		
Имущество, находящееся в залоге	820	1 740 469	930 298
из него:			
объекты основных средств	821	-	-
ценные бумаги и иные финансовые вложения	822	1 622 927	500 000
прочее	823	117 542	430 298
Выданные - всего	830	-	100
в том числе:			
векселя	831	-	-
в т.ч. просроченные	832	-	-
Имущество, переданное в залог - из него:	840	-	100
объекты основных средств	841	-	-
ценные бумаги и иные финансовые вложения	842	-	100
прочее	843	-	-

Государственная помощь

Показатель		Отчетный период	За аналогичный период предыдущего года	
наименование	код		3	4
1	2			
Получено в отчетном году бюджетных средств - всего	910			
в том числе:				
Бюджетные кредиты - всего	920			
в том числе:				

Руководитель филиала

(подпись)

Главный бухгалтер

(подпись)



Данный документ заверен ЭЦП следующих субъектов: СОС СКБ Контур; Филиал  
ОАО «СИБУР – Русские шины» в г. Москве (772702001).

---

ПОДТВЕРЖДЕНИЕ СПЕЦИАЛИЗИРОВАННОГО ОПЕРАТОРА СВЯЗИ  
~~~~~

Название организации: ОАО "СИБУР-Русские шины"  
Идентификатор организации: 7838028913-783801001-782607193646  
Имя файла с отчетом: 07838028913\_783801001\_78387838\_08\_00420011.txt  
Дата передачи файла: 10/03/2009 14:07  
Получатель: 7838  
Список форм:  
- ПРИЛОЖЕНИЕ К БУХГАЛТЕРСКОМУ БАЛАНСУ / 0, 01.01.2008 - 31.12.2008

Данное подтверждение заверено ЭЦП специализированного оператора связи.

---

Данный документ заверен ЭЦП следующих субъектов: СОС СКБ Контур; Филиал  
ОАО «СИБУР – Русские шины» в г. Москве (772702001).